

# 关于“国培计划（2017）”—山西省中小学教师工作坊研修项目 证书打印事宜通知

各位老师：

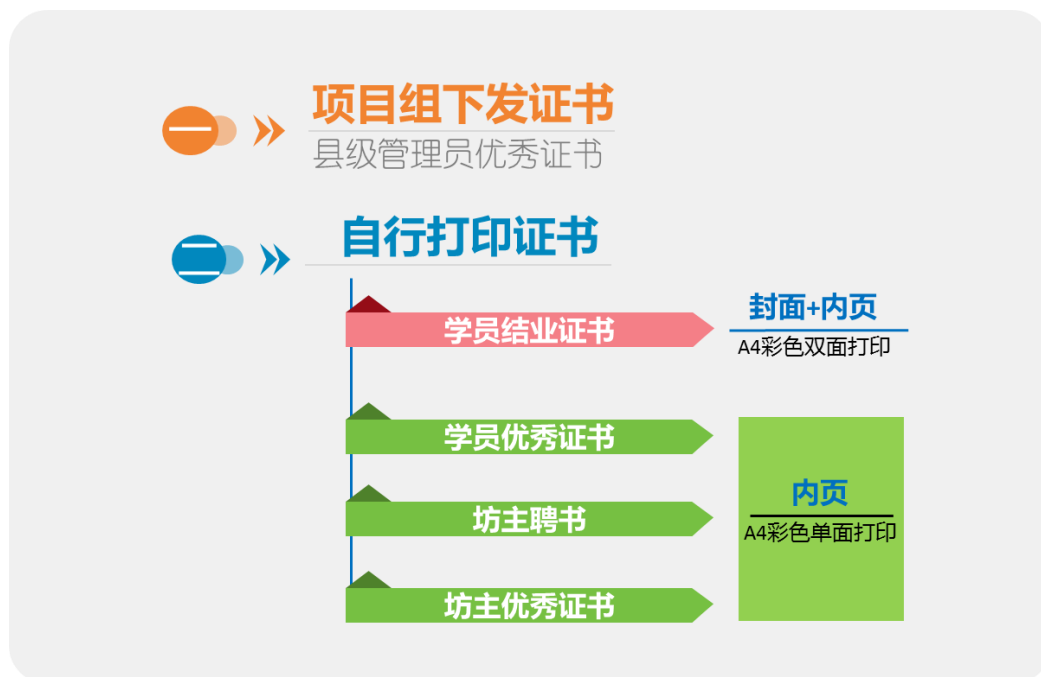
大家好！本次“国培计划（2017）”—山西省中小学教师工作坊研修项目证书发放分为项目组下发和自行打印两种，以下为文字说明及图示。

一：县级管理员优秀证书，由项目组下发纸质版，下发时间另行通知。

二：学员结业证书、学员优秀证书，坊主聘书、优秀坊主证书，由您自行打印。自行打印的证书打印方式略不同，为方便您的证书打印，请您认真阅读！

学员结业证书有证书封面和证书内页，封面和内页需分别下载，并在 A4 纸正反面彩色打印。

学员优秀证书、坊主聘书、坊主优秀证书只有证书内页，直接下载内页，在 A4 纸单面彩色打印即可。



以下为各类自行打印证书的详细说明：

（一）学员结业证书，证书下载及打印流程如下：

（注：只有最终研修成绩合格的学员，才能够打印学员结业证书。）

1. 学员结业证书封面下载：

下载附件处的证书封面，（所有中小学教师证书封面都是一样的）；

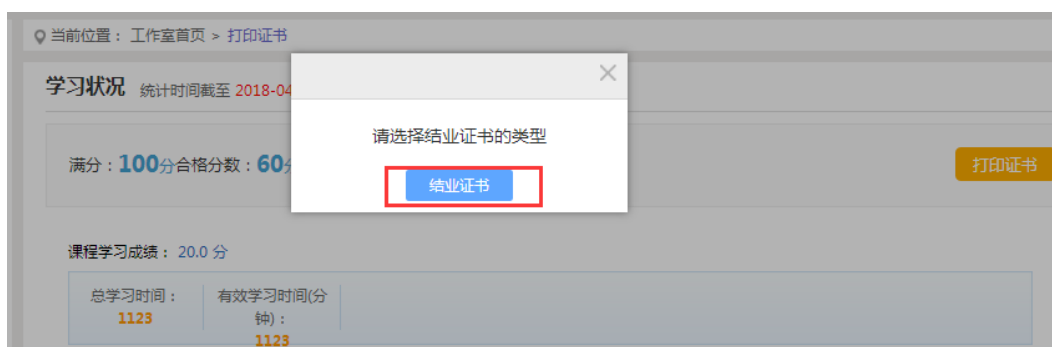
2. 学员结业证书内页下载：

①进入学员工作室，点击左侧功能菜单中的【打印证书】，如下图：

②进入【打印证书】后，点击页面右上角【打印证书】按钮，如下图：



③跳出弹框后，点击【结业证书】，跳转至证书下载页面，【下载证书】保存即可，如下图：



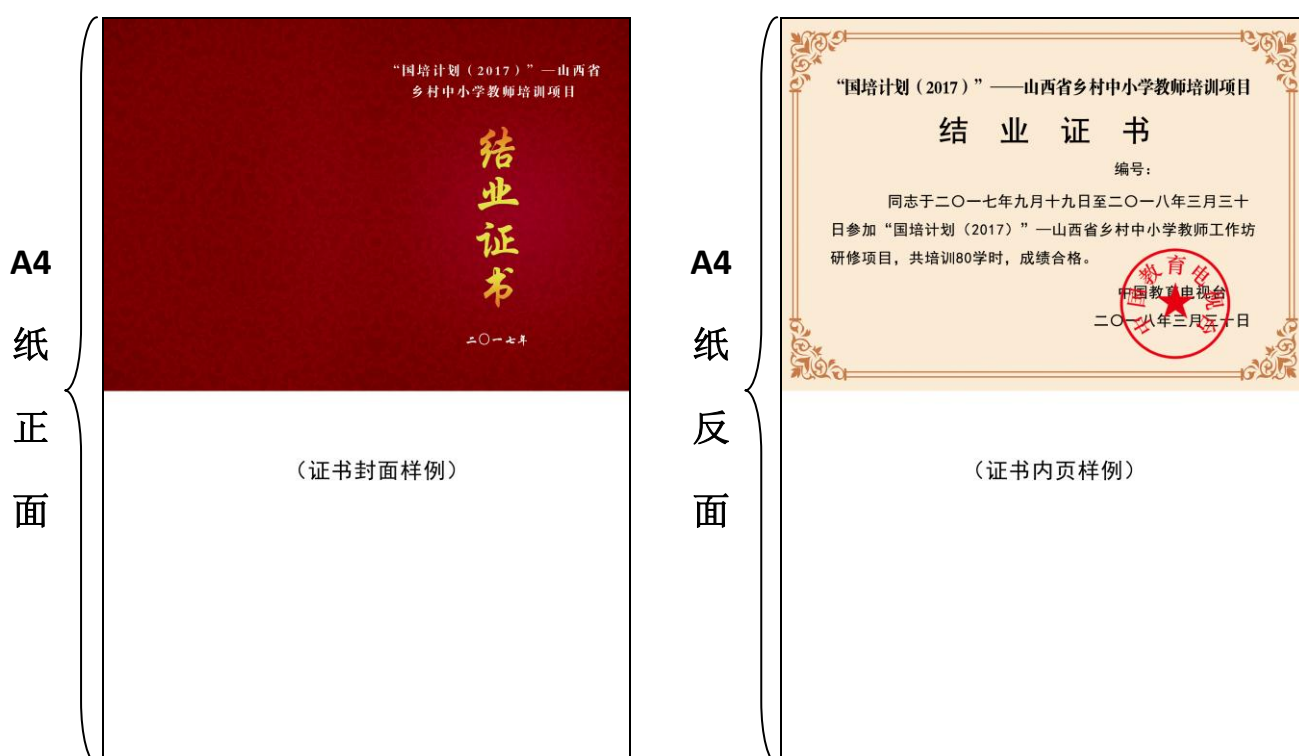
打印需知：设置A4纸张；选中打印背景颜色和图像；选中启用缩小字体填充；页边距全部为0；页眉页脚全部为“空”

[下载证书](#)

### 3. 学员结业证书打印：

在 A4 纸的正反面彩色打印您从以上步骤保存好的学员结业证书封面与学员结业证书内页。打印好的证书是在 A4 纸的正反面，占 A4 纸的一半。您可以只将证书部分裁下保存，或者原样保存均可。

以下为证书封面与证书内页的样例：



（二）学员优秀证书，证书下载流程如下：

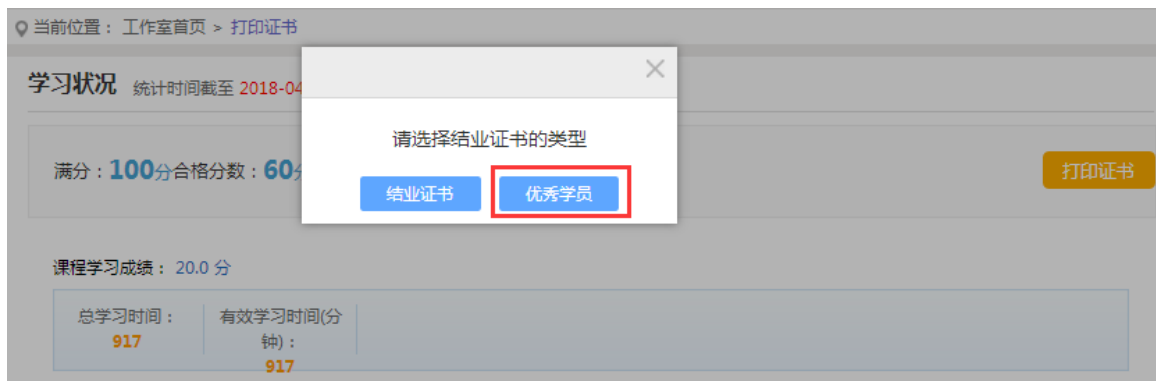
（注：只有被评为优秀的学员才能够打印优秀学员证书。）

①进入学员工作室，点击左侧功能菜单中的【打印证书】，如下图：

②进入【打印证书】后，点击页面右上角【打印证书】按钮，如下图：



③跳出弹框后，点击【优秀学员】，跳转至证书下载页面，【下载证书】保存即可，如下图：



打印需知：设置A4纸张；选中打印背景颜色和图像；选中启用统一小字体填充；页边距全部为0；页眉页脚全部为“空”  
[下载证书](#)

(三) 坊主聘书，证书下载流程如下：

(注：所有坊主均可打印坊主聘书。)

① 进入坊主工作室，点击左侧功能菜单中的【打印证书】，如下图：

坊主工作室 消息(12)

坊主 修改资料 所属工作坊：工作坊 给工作坊学员发消息 上次访问：2018-05-24 14:49

辅导中心  
统计查询  
通知公告  
项目简报  
专家答疑

辅导状况 系统数据更新已停止 统计时间截至 2018-04-02 13:43:41

辅导部分 研修部分

名称	工作子项		
工作坊简报	评论数 0	推荐数 0	发布数 3
资源分享	评论数 1	推荐数 4	
教育广角镜	评论数 0	推荐数 0	

其他工具  
打印证书  
E优资源站  
助教V课程  
文化节  
Apple Teacher

② 点击【打印证书】后，页面直接跳转至证书下载页面，如下图：

打印需知：设置A4纸张；选中打印背景颜色和图像；选中启用缩小字体填充；页边距全部为0；页眉页脚全部为“空”

[下载证书](#)

(四) 坊主优秀证书，证书下载流程如下：

(注：只有被评为优秀的坊主才能打印优秀坊主证书。)

① 进入坊主工作室，点击左侧功能菜单中的【优秀教师证书】，如下图：

坊主工作室 消息(12)

坊主 修改资料 所属工作坊：工作坊 给工作坊学员发消息 上次访问：2018-05-24 14:49

辅导中心  
统计查询  
通知公告  
项目简报  
专家答疑

辅导状况 系统数据更新已停止 统计时间截至 2018-04-02 13:43:41

辅导部分 研修部分

名称	工作子项		
工作坊简报	评论数 0	推荐数 0	发布数 3
资源分享	评论数 0	推荐数 4	
教育广角镜	评论数 0	推荐数 0	
项目简报	评论数 0	推荐数 0	

其他工具  
打印证书  
优秀教师证书  
E优资源站  
助教V课程  
文化节  
Apple Teacher

② 点击【优秀教师证书】后，页面直接跳转至证书下载页面，如下图：

打印需知：设置A4纸张；选中打印背景颜色和图像；选中启用缩小字体填充；页边距全部为0；页眉页脚全部为“空”

[下载证书](#)

中国教育电视台·山西国培项目组

2018年5月25日