

“国培计划（2020）”——河南省中小学教师信息技术 应用能力提升工程 2.0 培训项目

县级管理团队

操 作 手 册

中国教育电视台

二〇二〇年十一月

目 录

一、 登录平台.....	1
二、 准备工作.....	2
三、 发布公告.....	3
四、 学校和学员学习情况查询.....	4
五、 提交区县发展规划、成果推优和优秀学校案例（以区县发展规划为例） ...	5
六、 查看区域能力发展评估报告.....	6
七、 查看微能力认证结果.....	6
八、 手机 APP 的下载与使用.....	7

一、登录平台

1. 参训人员登录时请在浏览器编辑框中输入网址：

http://www.hateacher.cn/，进入河南省教师教育网，在页面的中间位置找到河南省中小学教师继续教育管理系统（教师端），点击进入，输入用户名、密码点击登录即可。



2. 登陆后找到我正在参与的培训项目——“国培计划（2020）”——河南省中小学教师信息技术应用能力提升工程 2.0 培训项目，点击项目名称，即可进入项目主页。



二、准备工作

正式开始培训学习之前请先完成以下准备工作。

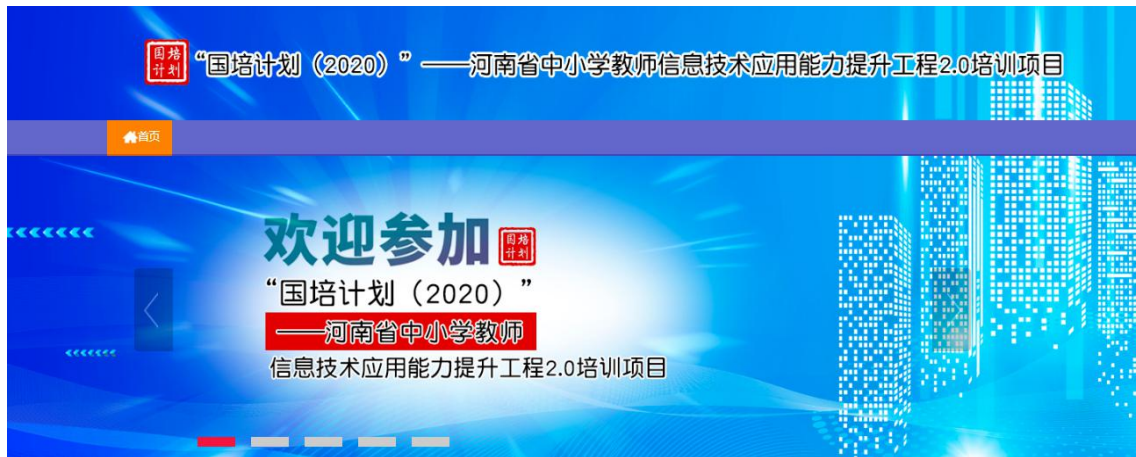
1. 关注个人工作室、完善个人信息



为确保各位老师的**个人隐私及后期证书**信息的准确性，请老师在登陆平台后先核实自己的**姓名、工作单位**等信息。

2. 关注项目主页，熟悉项目概况，明确考核要求

各角色登录平台后请详细浏览项目主页每个功能模块，了解项目概况，熟悉项目考核方案及培训进度安排，掌握平台操作指南，知悉平台服务热线等。



三、发布公告

为实时了解培训动态，县级管理团队可通过发布公告功能发布相关信息，确保参训学校和学员能及时了解到培训的相关通知及信息。具体操作如下：

点击左侧功能菜单栏的【项目公告】按钮进入相应列表，点击左上角的“发布”按钮，可以发布新的公告，也可以对自己已发布的公告进行编辑和删除。在【各级公告】中可浏览和评论其他管理员发布的公告。



发布公告

标题 标题长度请在40个字符以内。(0/40)

是否公开 免费公开 仅项目可见 [说明信息](#)

发布类型 文本 链接

内容

输入内容

发布时，群发通知

[发布](#) [保存为草稿](#) [返回](#) [预览](#)

四、学校和学员学习情况查询

点击【统计查询】按钮，可以查看到本县所属学校和学员学习情况，并且可以将查询到的数据以 excel 表格的形式导出。培训结束后，对优秀的学校和学员可以点击统计查询结果中的【推荐】按钮进行推优。

注：设置展示选项可以设置要查询的数据项目。

县级管理团队工作室 河南省 | 信阳市 | 罗山县

县级管理团队 // 测试县级管理团队 修改资料

消息(0)

角色切换

所管范围：罗山县 (2人) 上次访问：2020-10-28 23:58

【温馨提示】你的密码强度较弱，出于安全考虑，请您及时更换密码！ [修改密码](#)

当前位置： 工作室首页 > 统计查询

统计查询

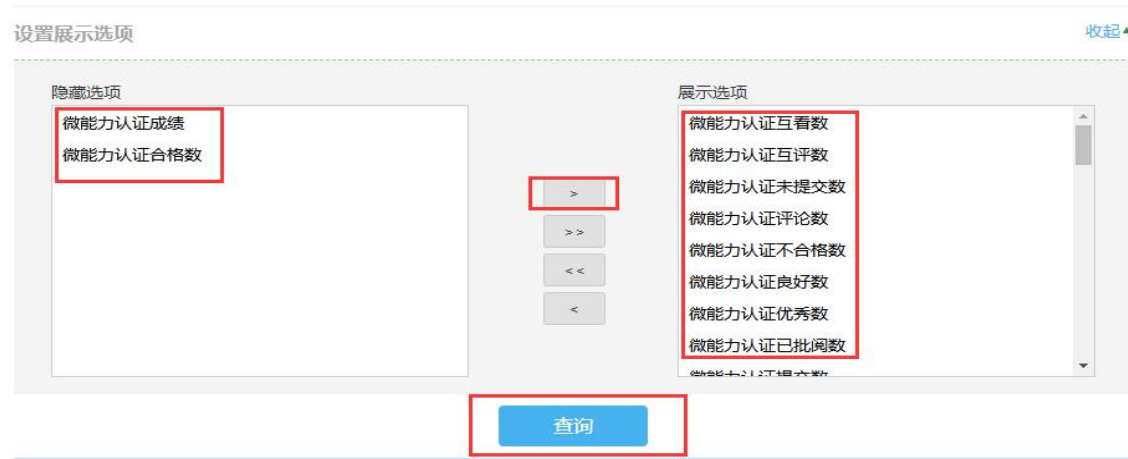
学员 管理员 学科统计 学校统计 学校学科统计 班级统计 分类统计

筛选条件

收起

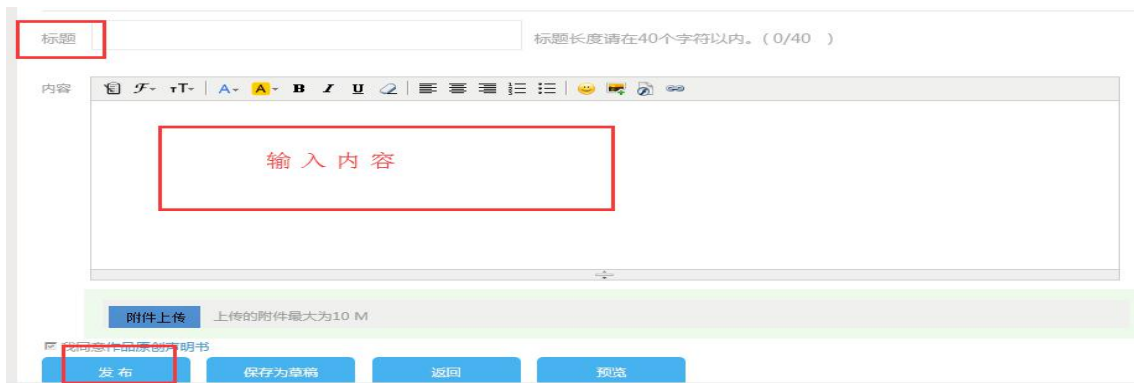
层级 河南省 > 信阳市 > 罗山县 > --请选择--

学科 全部学科



五、提交区县发展规划、成果推优和优秀学校案例（以区县发展规划为例）

点击左侧功能菜单栏【区县发展规划】进入相应列表，点击右上角的【发布】按钮发布。



六、查看区域能力发展评估报告

县级管理团队查看“区域能力发展评估报告”，点击“查看详情”，直接进入对应的“学校能力发展评估报告”。



七、查看微能力认证结果



八、手机 APP 的下载与使用

1. 手机 APP 的下载

扫描二维码，或者在手机软件下载软件里面直接搜索“研学通”进行下载。



2. 登录账号，进入个人学习工作室

打开研学通 APP,输入账号和密码,账号为**个人身份证号**,密码为**123123**,点击登录,进入**个人项目列表**。找到正在进行中的项目,点击**去学习**按钮,进入**个人工作室**,开始研修学习。

